



ФЕДЕРАЛЬНАЯ СЛУЖБА  
ГОСУДАРСТВЕННОЙ СТАТИСТИКИ

# Индексы потребительских цен по Пермскому краю



август 2023 года



ФЕДЕРАЛЬНАЯ СЛУЖБА  
ГОСУДАРСТВЕННОЙ СТАТИСТИКИ

# Индексы потребительских цен по Пермскому краю

Территориальный орган Федеральной  
службы государственной статистики  
по Пермскому краю  
август 2023 года

- 01 Индексы потребительских цен по Пермскому краю
- 02 Индексы потребительских цен по Российской Федерации и Пермскому краю
- 03 Индексы потребительских цен по Приволжскому федеральному округу
- 04 Индексы потребительских цен по Приволжскому федеральному округу по группам товаров
- 05 Изменение потребительских цен на отдельные продовольственные товары по Пермскому краю
- 06 Средние потребительские цены по Приволжскому федеральному округу на сахар и молоко
- 07 Изменение потребительских цен на отдельные группы непродовольственных товаров по Пермскому краю
- 08 Изменение потребительских цен на моторное топливо по Пермскому краю
- 09 Изменение потребительских цен на отдельные виды услуг по Пермскому краю
- 10 Индексы потребительских цен на отдельные жилищные и коммунальные услуги





# ИНДЕКСЫ ПОТРЕБИТЕЛЬСКИХ ЦЕН ПО ПЕРМСКОМУ КРАЮ

АВГУСТ 2023 г. в % к ИЮЛЮ 2023 г.



Индекс потребительских цен

**100,3**



Все товары

**100,7**



Продовольственные товары

**100,1**



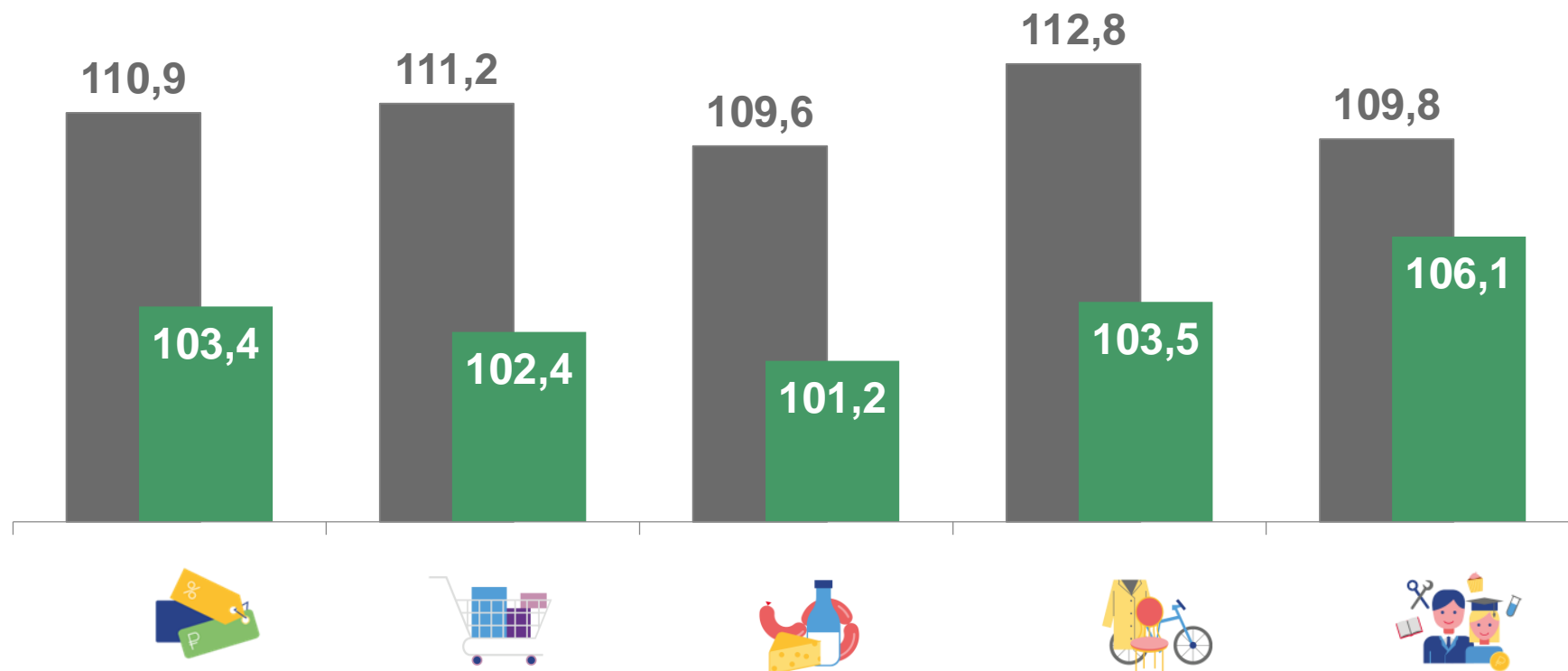
Непродовольственные товары

**101,2**



Услуги

**99,4**



■ август 2022 г. в % к декабрю 2021 г.

■ август 2023 г. в % к декабрю 2022 г.





# ИНДЕКСЫ ПОТРЕБИТЕЛЬСКИХ ЦЕН ПО РОССИЙСКОЙ ФЕДЕРАЦИИ И ПЕРМСКОМУ КРАЮ

АВГУСТ 2023 г. в % к ДЕКАБРЮ 2022 г.



■ Российская Федерация

■ Пермский край





# ИЗМЕНЕНИЕ ПОТРЕБИТЕЛЬСКИХ ЦЕН ПО РЕГИОНАМ ПРИВОЛЖСКОГО ФЕДЕРАЛЬНОГО ОКРУГА

АВГУСТ 2023 г. в % к ДЕКАБРЮ 2022 г.

**103,7%**

Российская Федерация

**103,5%**

Приволжский федеральный округ

**103,4%**

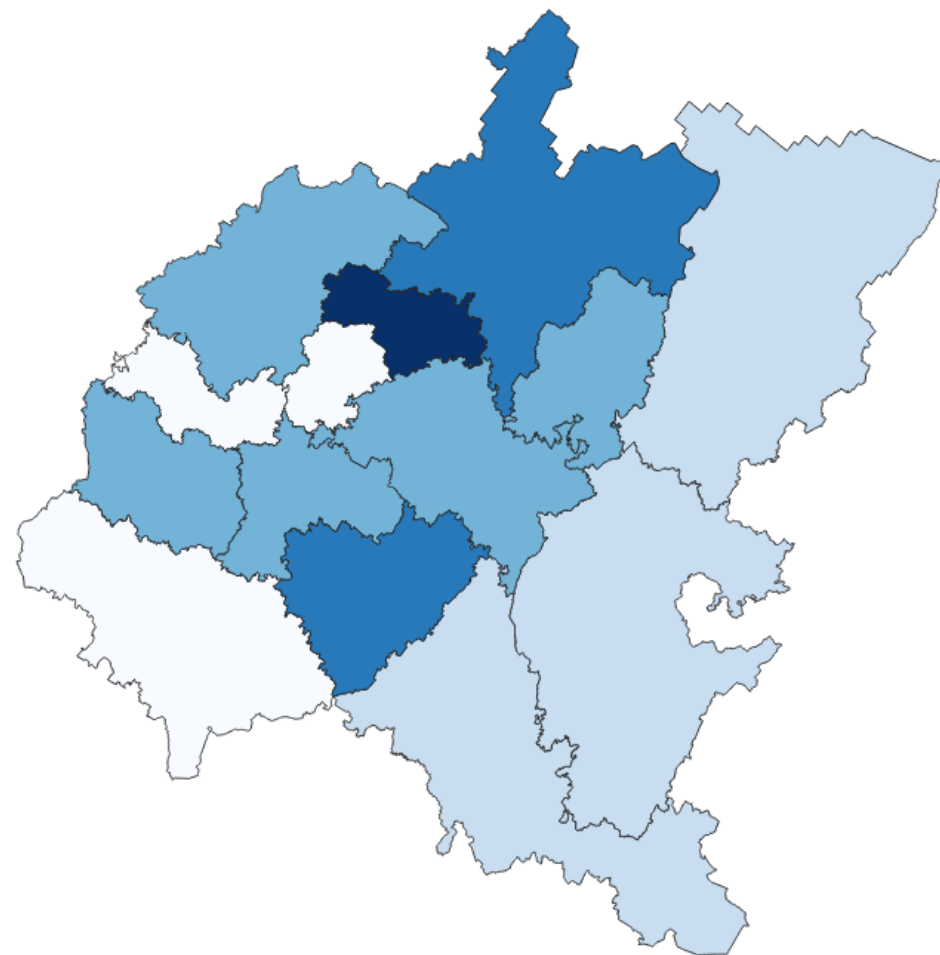

Пермский край

**8** регионов

значение показателя **больше**,  
чем по ПФО

**6** регионов

значение показателя **меньше**,  
чем по ПФО







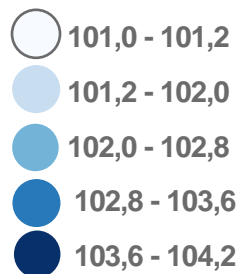
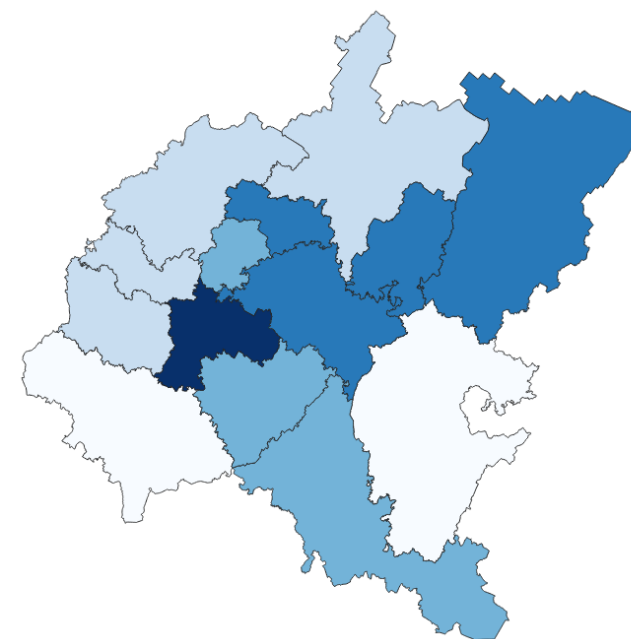
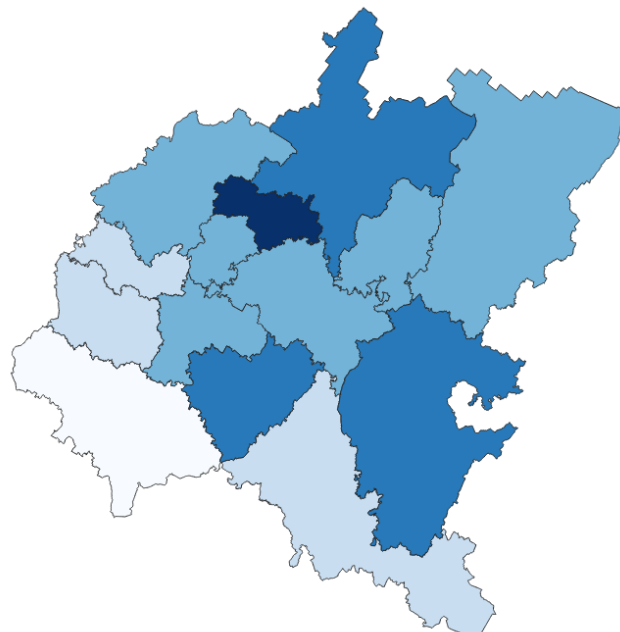
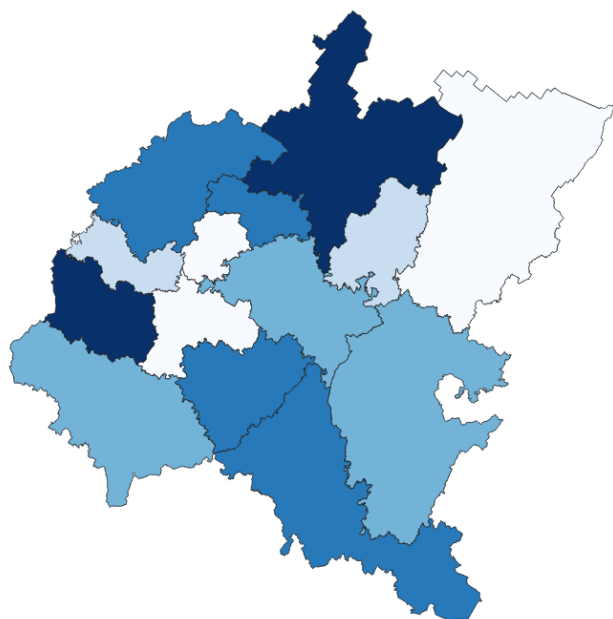
# ИЗМЕНЕНИЕ ПОТРЕБИТЕЛЬСКИХ ЦЕН ПО ГРУППАМ ТОВАРОВ ПО РЕГИОНАМ ПРИВОЛЖСКОГО ФЕДЕРАЛЬНОГО ОКРУГА

АВГУСТ 2023 г. В % к ДЕКАБРЮ 2022 г.

Продовольственные товары

Непродовольственные товары

Услуги





# ИЗМЕНЕНИЕ ПОТРЕБИТЕЛЬСКИХ ЦЕН НА ОТДЕЛЬНЫЕ ПРОДОВОЛЬСТВЕННЫЕ ТОВАРЫ ПО ПЕРМСКОМУ КРАЮ

АВГУСТ 2023 г. в % к ИЮЛЮ 2023 г.



Апельсины

▲ 27,5%



Сосиски, сардельки

▲ 13,6%



Свинина бескостная

▲ 9,4%



Огурцы свежие

▲ 7,0%



Окорочка куриные

▲ 6,2%



Куры охлажденные и  
мороженые

▲ 5,6%



Картофель

▼ 35,5%



Капуста белокачанная  
свежая

▼ 32,2%



Морковь

▼ 27,1%



Лук репчатый

▼ 26,0%



Помидоры свежие

▼ 20,6%



Виноград

▼ 15,0%

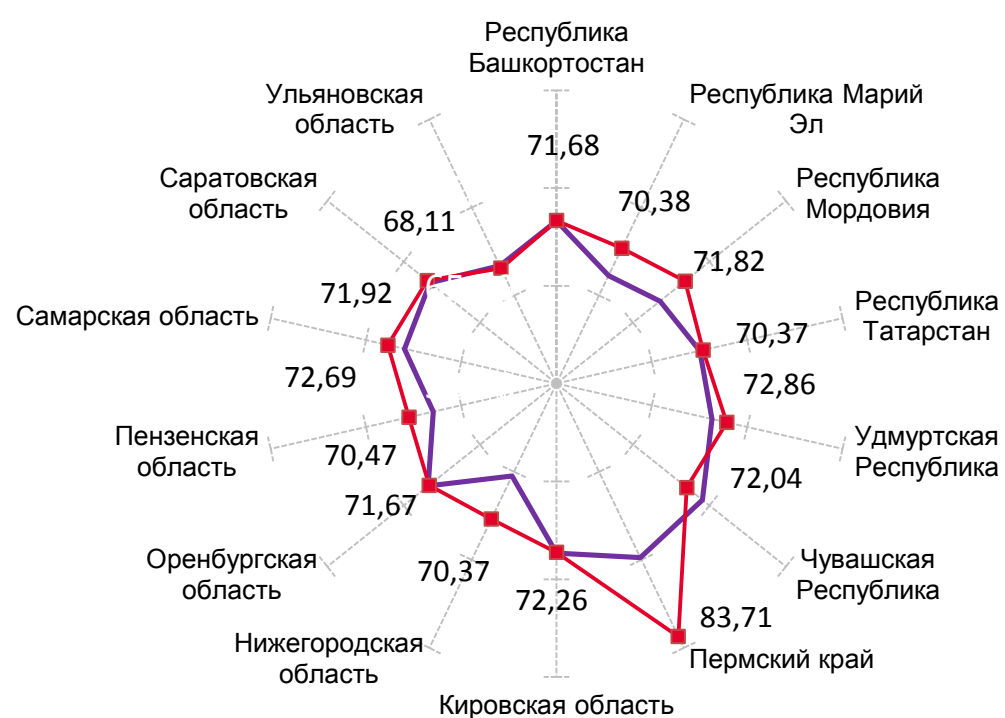




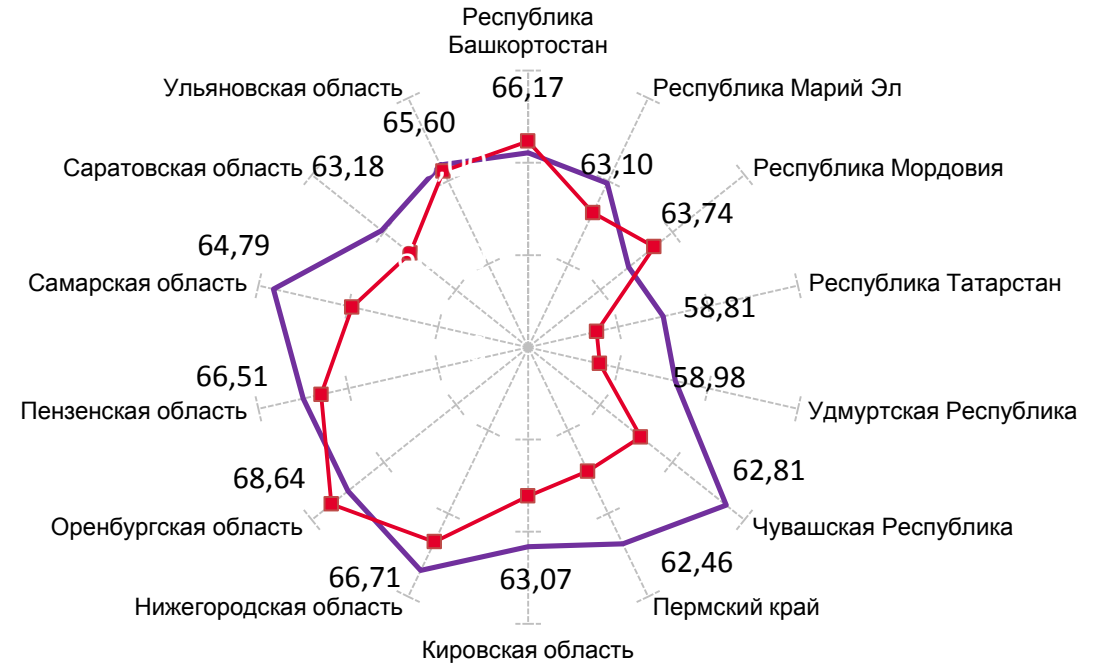
# СРЕДНИЕ ПОТРЕБИТЕЛЬСКИЕ ЦЕНЫ НА САХАР И МОЛОКО ПО РЕГИОНАМ ПРИВОЛЖСКОГО ФЕДЕРАЛЬНОГО ОКРУГА

АВГУСТ, в рублях

Сахар-песок, кг



Молоко питьевое цельное пастеризованное 2,5-3,2% жир., л



— 2022  
—■— 2023

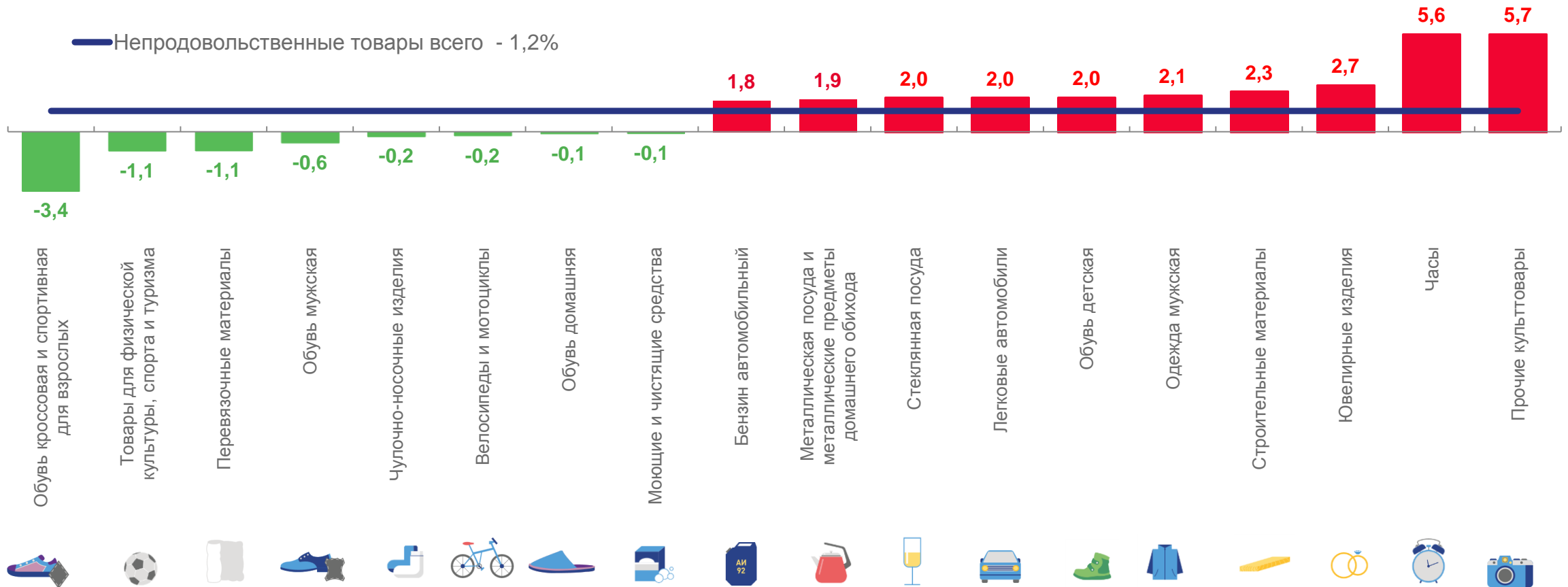






# ИЗМЕНЕНИЕ ПОТРЕБИТЕЛЬСКИХ ЦЕН НА ОТДЕЛЬНЫЕ ГРУППЫ НЕПРОДОВОЛЬСТВЕННЫХ ТОВАРОВ ПО ПЕРМСКОМУ КРАЮ

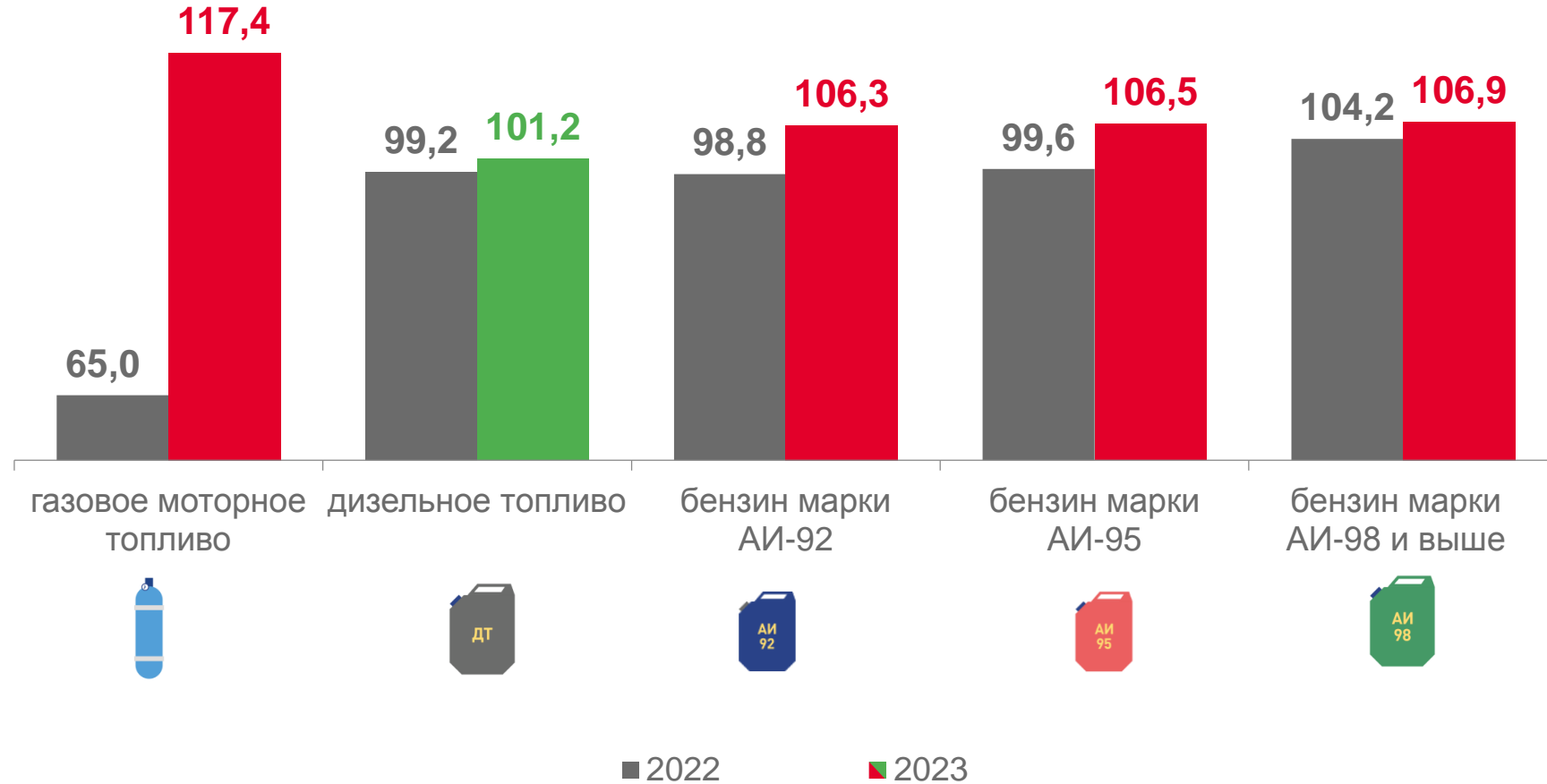
АВГУСТ 2023 г. В % к ИЮЛЮ 2022 г.





# ИНДЕКСЫ ПОТРЕБИТЕЛЬСКИХ ЦЕН НА МОТОРНОЕ ТОПЛИВО ПО ПЕРМСКОМУ КРАЮ

АВГУСТ В % К ДЕКАБРЮ ПРЕДЫДУЩЕГО ГОДА





# ИЗМЕНЕНИЕ ПОТРЕБИТЕЛЬСКИХ ЦЕН НА ОТДЕЛЬНЫЕ ВИДЫ УСЛУГ ПО ПЕРМСКОМУ КРАЮ

АВГУСТ 2023 г. в %

		к предыдущему месяцу	к декабрю предыдущего года
Жилищные и коммунальные услуги (включая аренду квартир)		100,5	103,8
Медицинские		100,1	103,5
Пассажирского транспорта		93,6	106,7
Организаций культуры		100,0	108,2
Санаторно-оздоровительные		97,8	116,9
Дошкольного воспитания		100,0	106,6
Образования		100,6	101,2
Бытовые		100,8	103,6
Зарубежного туризма		95,9	166,8
Физкультуры и спорта		100,0	101,7
Страхования		100,0	100,0





# ИНДЕКСЫ ПОТРЕБИТЕЛЬСКИХ ЦЕН НА ОТДЕЛЬНЫЕ ЖИЛИЩНЫЕ И КОММУНАЛЬНЫЕ УСЛУГИ ПО ПЕРМСКОМУ КРАЮ

АВГУСТ 2023 г. В % к ИЮЛЮ 2022 г.



**100,5**

Жилищные и коммунальные услуги



**101,3**

Жилищные услуги



**100,0**

Коммунальные услуги



■ август 2022 г. в % к декабрю 2021 г.

■ август 2023 г. в % к декабрю 2022 г.